

SALVADOR 2022

MORTES DE MULHERES NO TRÂNSITO



SALVADOR
PREFEITURA

A TAXA PARA MULHERES É 6X MENOR QUE PARA HOMENS

Em Salvador, a taxa de mortes de mulheres no trânsito é de 1,1 por 100 mil mulheres, enquanto que a de homens é de 6,6 por 100 mil homens. Consequentemente, a taxa de mortes de mulheres é 6 vezes menor que a taxa de mortes de homens.

MULHERES REALIZAM MAIS VIAGENS COMO PEDESTRES

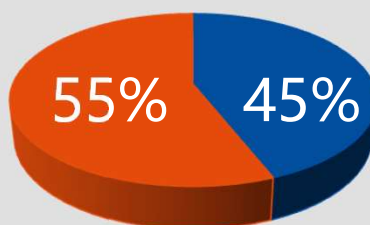
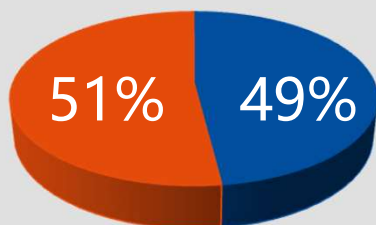
Pesquisa Origem Destino BA 2012

Sexo Feminino

Sexo Masculino

Viagens Totais

Não Motorizadas

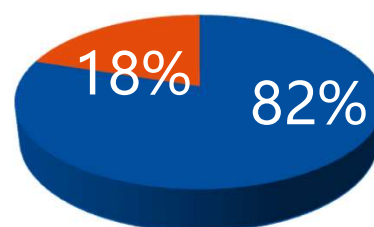


As mulheres realizam o maior número de viagens no trânsito. Além disso, fazem mais viagens não motorizadas, em especial como pedestres. Em vista desta situação, elas estão mais vulneráveis do que os homens no trânsito.

MULHERES MORREM MENOS QUE HOMENS NO TRÂNSITO

20 mulheres morreram no trânsito, em Salvador, em 2022, o que correspondeu a 18% das mortes. Entre elas, 65% eram pedestres, 25% passageiras de motocicleta e 10% passageiras de veículo leve. 85% das mortes de mulheres aconteceram entre sexta-feira à tarde e segunda-feira de manhã.

Vítimas Fatais

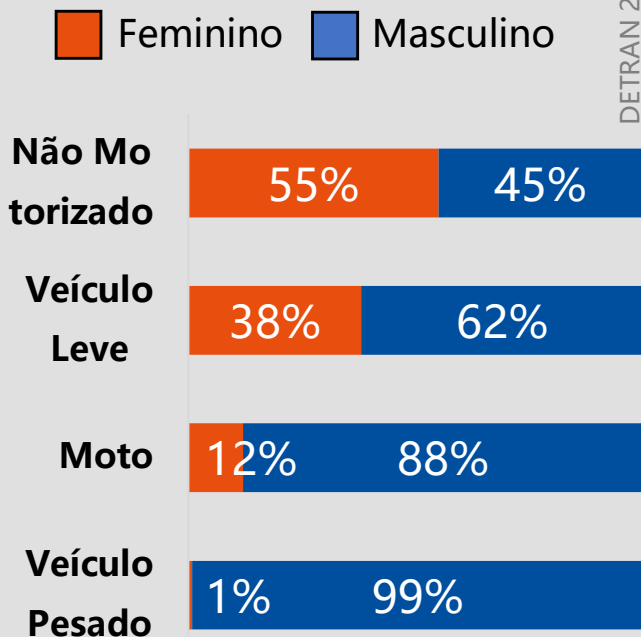


SIST 2022

As mulheres, mesmo realizando maior número de viagens e encontrando-se mais vulneráveis, morrem menos que os homens. Isto ocorre em todas as categorias, o que sugere que elas têm conduta mais segura que eles no trânsito.

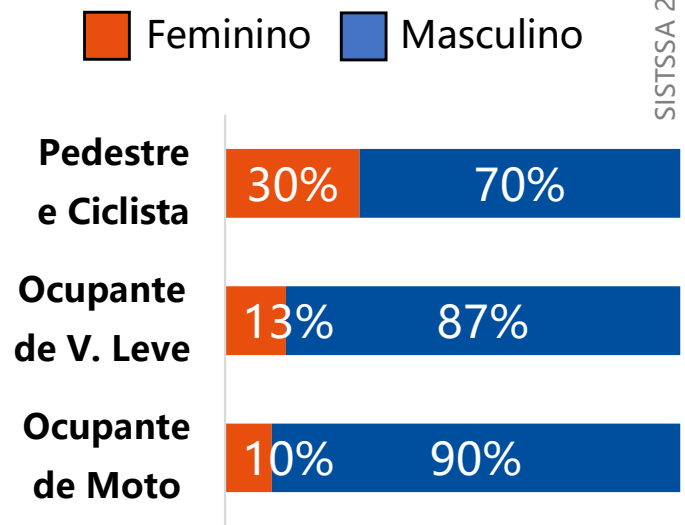
Habilitações: mulheres são a menor parte nas categorias motorizadas

DETRAN 2022



Mortes: elas morrem em proporção ainda menor em todas as categorias

SISTSSA 2022



As ocupantes de carro e moto mortas eram passageiras e não houve morte de ocupantes de veículo pesado.

Entre as mulheres, o risco é maior a partir dos 50 anos, perfil associado ao pedestre. A partir dos 70 anos o risco é ainda maior. Assim, investir em infraestrutura para pedestres e ciclistas na cidade significa protegê-las.

Taxa de mortes no trânsito - gênero e faixa etária						
Faixa etária	Mortes/100 mil mulheres			Mortes/100 mil homens		
	2021	2022	Média	2021	2022	Média
00 a 09	0,0	0,0	0,0	0,0	0,0	0,0
10 a 19	0,4	0,9	0,6	0,9	0,4	0,6
20 a 29	1,0	1,3	1,1	9,8	10,8	10,3
30 a 39	0,4	2,5	1,4	9,1	6,2	7,7
40 a 49	0,0	0,9	0,4	8,1	5,9	7,0
50 a 59	3,8	0,0	1,9	6,2	8,5	7,4
60 a 69	2,3	1,1	1,7	18,8	14,0	16,4
70 ou +	1,3	5,2	3,2	25,2	15,1	20,1
TOTAL	0,9	1,3	1,1	7,1	6,1	6,6

Para as taxas de mortes por 100 mil hab, que traduzem o risco, destaca-se que para mulheres acima de 50 anos, as taxas foram as maiores. Ao perfil de pedestre estas faixas se associam. Além disso, a taxa para mulheres acima de 70 anos foi 3x maior que para mulheres no geral.

Fontes: Dados de população do DataSUS e de mortes do SIST-Salvador, 2021 e 2022